

**WILLIS COLOMBIA**  
**ANEXO AL BALANCE GENERAL CONSOLIDADO - ACTIVO**  
**A 31 DE DICIEMBRE DE 2009**

(En virtud de lo establecido en el decreto 089 de 2008 los estados financieros fueron aprobados por la Asamblea General de Accionistas)

ENTIDAD 11 10 WILLIS COLOMBIA CORREDORES DE SEGUROS S.A. CIUDAD BOGOTA D.C.  
 TIPO CODIGO NOMBRE


(Miles de Pesos)

ACTIVO	Willis Colombia Corredores de Seguros S.A.	SUBORDINADAS		ELIMINACIONES		ESTADO CONSOLIDADO
		Willis Corredores de Reaseguros S.A.	TOTAL BALANCES	DEBITO	CREDITO	
DISPONIBLE	8,175,790	896,224	9,072,014			9,072,014
PACTOS DE REVENTA						
INVERSIONES	0	0	0			0
Inversiones Negociables en Títulos de Deuda	0	0	0			0
Inversiones Negociables en Títulos Participativos	0	0	0			0
Inversiones para Mantener Hasta el Vencimiento	0	0	0			0
Inversiones Disponibles para la Venta en Títulos de Deuda	0	0	0			0
Inversiones Disponibles para la Venta en Títulos Participativos	0	0	0			0
Derechos de Recompra de Inversiones	0	0	0			0
Menos Provisión	0	0	0			0
CARTERA DE CREDITOS	0	0	0			0
Con Garantía Hipotecaria	0	0	0			0
Derechos de Recompra de Cartera	0	0	0			0
Menos: Provisión	0	0	0			0
CUENTAS POR COBRAR	16,929,003	5,874,772	22,803,775			22,786,378
Comisiones, Honorarios, Servicios, Intereses	16,761,786	5,938,701	22,700,487		17,397	22,683,090
Otras	583,031	0	583,031			583,031
Menos: Provisión	-415,815	-63,928	-479,743			-479,743
PROPIEDADES Y EQUIPO	126,319	41,033	167,351			167,351
Terrenos, Construcciones en Curso y Edificios	0	0	0			0
Equipo, Muebles y Enseres de Oficina	1,573,529	78,327	1,651,856			1,651,856
Equipo de Computación	222,379	7,630	230,010			230,010
Otros	0	0	0			0
Menos: Depreciación Acumulada	-1,669,589	-44,925	-1,714,514			-1,714,514
Más: Depreciación Diferida	0	0	0			0
Menos: Provisión	0	0	0			0
OTROS ACTIVOS	1,027,157	564,580	1,591,737			1,591,737
Aportes Permanentes	0	0	0			0
Gastos Anticipados y Cargos Diferidos	802,110	10,058	812,168			812,168
Otros	225,047	554,522	779,569			779,569
Menos: Provisión	0	0	0			0
TOTAL ACTIVO	26,258,268	7,376,609	33,634,877			33,617,480
CUENTAS CONTINGENTES Y DE ORDEN						
CUENTAS CONTINGENTES ACREEDORAS POR CONTRA	0	0	0			0
CUENTAS CONTINGENTES DEUDORAS	117,234,186	118,277,328	235,511,514		93,575	235,417,940
CUENTAS DE ORDEN DEUDORAS	0	0	0		0	0
CUENTAS DE ORDEN ACREEDORAS POR EL CONTRA	564,250,933	111,782,444	676,033,377	93,575	0	675,939,802
TOTAL CUENTAS CONTINGENTES Y DE ORDEN	681,485,119	230,059,772	911,544,891			911,357,742

F. 3000-34

  
 JULIO ARCINIEGAS SÁNCHEZ  
 Representante Legal

  
 CRISTÓBAL CARRIÓN  
 Contador  
 Tarjeta Profesional. No. 25698-T

  
 ANDREA CHAVARRO MUÑOZ  
 Revisor Fiscal  
 Tarjeta Profesional. No. 108.714-T  
 (Ver Opinión Adjunta)

**WILLIS COLOMBIA**  
**ANEXO AL BALANCE GENERAL CONSOLIDADO - PASIVO Y PATRIMONIO**  
**A 31 DE DICIEMBRE DE 2009**

(En virtud de lo establecido en el decreto 089 de 2008 los estados financieros fueron aprobados por la Asamblea General de Accionistas)

ENTIDAD 11 10 WILLIS COLOMBIA CORREDORES DE SEGUROS S.A. CIUDAD BOGOTA D.C.  
TIPO CODIGO NOMBRE

(Miles de Pesos)

PASIVO Y PATRIMONIO	Willis Colombia Corredores de Seguros S.A.	SUBORDINADAS		ELIMINACIONES		ESTADO COMBINADO
		Willis Corredores de Reaseguros S.A.	TOTAL BALANCES	DEBITO	CREDITO	
PACTOS DE RECOMPRA	0	0	0			0
CUENTAS POR PAGAR ACTIVIDAD ASEGURADORA	0	0	0			0
CREDITOS DE BANCOS Y OTRAS OBLIGACIONES FINANCIERAS	0	0	0			0
CUENTAS POR PAGAR	4,941,008	1,995,678	6,936,686			6,919,289
Comisiones, Honorarios	51,616	1,078	52,694			52,694
Primas Recaudadas por Pagar	112,242	39,311	151,553			151,553
Otras	4,777,150	1,955,289	6,732,439	17,397		6,715,042
OTROS PASIVOS	2,318,448	1,095,859	3,414,307			3,414,307
Obligaciones Laborales Consolidadas	2,318,448	1,095,859	3,414,307			3,414,307
PASIVOS ESTIMADOS Y PROVISIONES	1,020,316	36,160	1,056,476			1,056,476
Obligaciones Laborales	0	0	0			0
Impuestos	0	0	0			0
Comisiones Causadas Sobre Primas por Recaudar	0	0	0			0
Otros	1,020,316	36,160	1,056,476			1,056,476
INTERESES MINORITARIO					7,686,105	7,686,105
<b>TOTAL PASIVO</b>	<b>8,279,772</b>	<b>3,127,697</b>	<b>11,407,469</b>			<b>19,076,177</b>
<b>PATRIMONIO</b>	<b>17,978,496</b>	<b>4,248,912</b>	<b>22,227,408</b>	<b>7,686,105</b>		<b>14,541,303</b>
CAPITAL SOCIAL	2,995,368	450,000	3,445,368	1,190,303		2,255,065
Número de acciones	1,096,000	4,500	1,100,500			
Valor nominal de cada acción	2,733	100,000	102,733			
RESERVAS	1,764,656	227,642	1,992,298	688,128		1,304,170
Reserva Legal	1,726,081	227,642	1,953,723	674,828		1,278,895
Reservas Estatutarias y Ocasionales	38,575	0	38,575	13,300		25,275
SUPERAVIT O DEFICIT	10,414	0	10,414	3,591		6,823
Prima en Colocación de Acciones	0	0	0	0		0
Valorizaciones	0	0	0	0		0
Revalorización del Patrimonio	10,414	0	10,414	3,591		6,823
Otros	0	0	0	0		0
RESULTADOS DE EJERCICIOS ANTERIORES	0	0	0	0		0
RESULTADOS DEL EJERCICIO	13,208,058	3,571,270	16,779,328	5,804,083		10,975,245
<b>TOTAL PASIVO Y PATRIMONIO</b>	<b>26,258,268</b>	<b>7,376,609</b>	<b>33,634,877</b>			<b>33,617,480</b>
CUENTAS CONTINGENTES Y DE ORDEN						
CUENTAS CONTINGENTES ACREEDORAS	0	0	0			0
CUENTAS CONTINGENTES DEUDORAS POR CONTRA	117,234,186	118,277,328	235,511,514	93,575		235,417,940
CUENTAS DE ORDEN DEUDORAS POR CONTRA 82	0	0	0	0	0	0
CUENTAS DE ORDEN ACREEDORAS 83	564,250,933	111,782,444	676,033,377	0	93,575	675,939,802
<b>TOTAL CUENTAS CONTINGENTES Y DE ORDEN</b>	<b>681,485,119</b>	<b>230,059,772</b>	<b>911,544,891</b>			<b>911,357,742</b>

F. 3000-35

**WILLIS COLOMBIA**  
**ANEXO AL ESTADO DE RESULTADOS CONSOLIDADO**  
**A 31 DE DICIEMBRE DE 2009**


(En virtud de lo establecido en el decreto 089 de 2008 los estados financieros fueron aprobados por la Asamblea General de Accionistas)


ENTIDAD 11 10 TIPO                      CODIGO                      NOMBRE WILLIS COLOMBIA CORREDORES DE SEGUROS S.A. CIUDAD BOGOTA

INGRESOS, COSTOS Y GASTOS	SUBORDINADAS			ELIMINACIONES		ESTADO
	Willis Colombia Corredores de Seguros S.A.	Willis Corredores de Reaseguros S.A.	TOTAL BALANCES	DEBITO	CREDITO	CONSOLIDADO
	(Miles de Pesos)					
<b>INGRESOS OPERACIONALES</b>	54,403,385	10,030,763	64,434,148			64,367,025
REMUNERACION DE INTERMEDIACION	53,797,387	8,784,837	62,582,224	67,123		62,515,101
UTILIDAD EN VALORACIÓN DE INVERSIONES NEGOCIABLES EN TÍTULOS DE DEUDA	0	0	0			0
UTILIDAD EN VALORACIÓN DE INVERSIONES NEGOCIABLES EN TÍTULOS PARTICIPATIVOS	3,028	0	3,028			3,028
UTILIDAD EN VALORACIÓN DE INVERSIONES PARA MANTENER HASTA EL VENCIMIENTO	0	0	0			0
UTILIDAD EN VALORACIÓN DE INVERSIONES DISPONIBLES PARA LA VENTA EN TÍTULOS DE DEUDA	0	0	0			0
GANANCIA REALIZADA EN INVERSIONES DISPONIBLES PARA LA VENTA	0	0	0			0
UTILIDAD EN VALORACIÓN POR TRANSFERENCIA TEMPORAL DE VALORES	0	0	0			0
REAJUSTE DE LA UNIDAD DE VALOR REAL - UVR Y OTROS INTERESES	254,343	940	255,283			255,283
OTROS: [CAMBIOS, UTILIDAD EN VENTA DE INVERSIONES Y DE CARTERA, DIVIDENDOS Y PARTICIPACIONES, POR DERIVADOS Y OTROS]	348,627	1,244,986	1,593,613			1,593,613
<b>GASTOS OPERACIONALES</b>	34,185,939	4,759,512	38,945,452			38,869,274
PÉRDIDA EN VALORACIÓN DE INVERSIONES NEGOCIABLES EN TÍTULOS DE DEUDA	0	0	0			0
PÉRDIDA EN VALORACIÓN DE INVERSIONES NEGOCIABLES EN TÍTULOS PARTICIPATIVOS	0	0	0			0
PÉRDIDA EN VALORACIÓN DE INVERSIONES PARA MANTENER HASTA EL VENCIMIENTO	0	0	0			0
PÉRDIDA EN VALORACIÓN DE INVERSIONES DISPONIBLES PARA LA VENTA EN TÍTULOS DE DEUDA	0	0	0			0
PÉRDIDA REALIZADA EN INVERSIONES DISPONIBLES PARA LA VENTA	0	0	0			0
PÉRDIDA EN VALORACIÓN POR TRANSFERENCIA TEMPORAL DE VALORES	0	0	0			0
INTERESES, REAJUSTE DE LA UNIDAD DE VALOR REAL - UVR, PRIMA AMORTIZADA Y AMORTIZACIÓN DE DESCUENTO	1,223	1,932	3,155			3,155
GASTOS DE PERSONAL	20,820,004	2,206,685	23,026,689			23,026,689
OTROS: [PÉRDIDA EN VENTA DE INVERSIONES, HONORARIOS, CAMBIOS, IMPUESTOS, ARRENDAMIENTOS, SEGUROS, POR DERIVADOS Y OTROS]	13,364,712	2,550,895	15,915,608		76,178	15,839,430
<b>RESULTADO OPERACIONAL ANTES DE PROVISIONES, DEPRECIACIONES Y AMORTIZACIONES</b>	20,217,446	5,271,251	25,488,696			25,497,751
<b>PROVISIONES</b>	119,217	182,428	301,645			301,645
INVERSIONES	0	0	0			0
CARTERA DE CREDITOS	119,217	182,428	301,645			301,645
OTRAS	0	0	0			0
<b>DEPRECIACIONES</b>	43,005	10,388	53,393			53,393
<b>AMORTIZACIONES</b>	321,657	3,538	325,194			325,194
<b>RESULTADO OPERACIONAL NETO</b>	19,733,566	5,074,897	24,808,463			24,817,519
<b>INGRESOS NO OPERACIONALES</b>	648,497	324,263	972,760			963,706
<b>INGRESOS NO OPERACIONALES</b>	648,497	324,263	972,760	9,055		963,706
<b>GASTOS NO OPERACIONALES</b>	-99,410	-18,380	-117,790			-117,790
<b>GASTOS NO OPERACIONALES</b>	-99,410	-18,380	-117,790			-117,790
<b>RESULTADO NETO NO OPERACIONAL</b>	549,087	305,883	854,970			845,916
<b>UTILIDAD ( PERDIDA ) ANTES DE IMPUESTO A LA RENTA</b>	20,282,653	5,380,780	25,663,434			25,663,435
<b>IMPUESTO A LA RENTA Y COMPLEMENTARIOS</b>	-7,074,596	-1,809,511	-8,884,107			-8,884,107
<b>UTILIDAD NETA</b>	13,208,057	3,571,269	16,779,327	76,178	76,178	16,779,328
<b>INTERESE MINORITARIO</b>	-4,554,138	-1,249,945	-5,804,083			-5,804,083
<b>UTILIDAD DEL EJERCICIO</b>	8,653,919	2,321,324	10,975,244			10,975,245

F.3000-37

  
**JULIO ARCINIEGAS SÁNCHEZ**  
 Representante Legal

  
**CRISTÓBAL CARRION**  
 Contador  
 Tarjeta Profesional. No. 25698-T

  
**ANDREA CHAVARRO MEINOZ**  
 Revisor Fiscal  
 Tarjeta Profesional. No. 108.714-T  
 (Ver Opinión Adjunta)