

SOCIEDADES CORREDORAS DE SEGUROS Y REASEGUROS  
BALANCE GENERAL COMPARATIVO  
A 31 DE DICIEMBRE DE 2007

(En virtud de lo establecido en el Decreto 089 de 2008 los estados financieros fueron aprobados por la Asamblea General de Accionistas)

ENTIDAD 11 10 WILLIS COLOMBIA CORREDORES DE SEGUROS S.A. CIUDAD MEDELLIN  
TPO CODIGO NOMBRE

ACTIVO	31/12/2007		31/12/2006		PASIVO Y PATRIMONIO	31/12/2007		31/12/2006	
	A	A	DD	DD		A	A	DD	DD
DISPONIBLE		5,416,893		3,138,672	PACTOS DE RECOMPRA				
PACTOS DE REVENTA					CREDITOS DE BANCOS Y OTRAS OBLIGACIONES FINANCIERAS				
INVERSIONES		116,004		289,246	CUENTAS POR PAGAR		3,513,659		3,451,227
Inversiones Negociables en Títulos de Deuda	58,092		91,455		Comisiones y Honorarios	12,985		7,425	
Inversiones Negociables en Títulos Participativos	10,713		76,308		Primas Rematadas por Pagar	270,729		832,837	
Inversiones para Mantener Hasta el Vencimiento					Otras	3,229,945		2,610,965	
Inversiones Disponibles para la Venta en Títulos de Deuda					OTROS PASIVOS		1,373,632		1,468,608
Inversiones Disponibles para la Venta en Títulos Participativos	101,559		101,559		Obligaciones Laborales Consolidadas	1,373,632		1,468,608	
Derechos de Recompensa de Inversiones					Ingresos Anticipados				
Ménos: Provisión	(54,260)		(59,076)		Otras				
CARTERA DE CREDITOS					PASIVOS ESTIMADOS Y PROVISIONES		115,925		34,585
Con Garantía Hipotecaria					Obligaciones Laborales	115,925		34,585	
Derechos de Recompensa de Cartera					Impuestos				
Ménos: Provisión					Otras				
Sobre Títulos de Capitalización					TOTAL PASIVO		5,002,607		4,954,420
Derechos de Recompensa de Cartera					PATRIMONIO		12,694,011		10,389,343
Ménos: Provisión					CAPITAL SOCIAL		2,995,368		2,995,368
Con Garantía Prendaria					Número de acciones	1,696,000		1,696,000	
Derechos de Recompensa de Cartera					Valor nominal de cada acción	2,733		2,733	
Ménos: Provisión					RESERVAS		1,535,305		935,228
Sobre Pólizas					Reserva Legal	1,497,684		898,000	
Derechos de Recompensa de Cartera					Reservas Estatutarias y Ocasionales	37,621		37,228	
Ménos: Provisión					SUPERAVIT o DEFICIT		10,414		10,414
Otros Conceptos					Ganancias o Pérdidas no realizadas en inversiones disponibles para la venta				
Derechos de Recompensa de Cartera					Valorizaciones				
Ménos: Provisión					Desvalorización				
CUENTAS POR COBRAR		11,242,829		11,086,092	Revalorización del Patrimonio	10,414		10,414	
Comisiones	10,671,232		9,918,216		Otras				
Otras	1,138,944		1,415,597		RESULTADOS DEL EJERCICIO		8,152,924		6,448,333
Ménos: Provisión	(567,347)		(247,411)						
BIENES REALIZABLES Y RECIBIDOS EN PAGO									
Costo									
Ménos: Depreciación Acumulada									
Ménos: Provisión									
PROPIEDADES Y EQUIPO		161,293		211,559					
Terrenos, Edificios y Construcciones en Curso									
Equipo, Muebles y Enseres de Oficina	1,561,466		1,601,186						
Equipo de Computación	1,099,039		1,181,245						
Otras	142,386		142,386						
Ménos: Depreciación Acumulada	(2,641,998)		(2,713,258)						
Más Depreciación Diferida									
Ménos: Provisión									
OTROS ACTIVOS		789,599		787,284					
Aportes Permanentes									
Gastos Anticipados y Cargos Diferidos	642,651		592,532						
Otras	116,948		114,752						
Ménos: Provisión									
VALORIZACIONES									
Inversiones disponibles para la venta en títulos participativos de baja o mínima liquidez o sin cotización en bolsa									
Aportes Permanentes									
Propiedades y Equipo									
Bienes Realizables y Recibidos en Pago									
DESVALORIZACIONES									
Inversiones disponibles para la venta en títulos participativos de baja o mínima liquidez o sin cotización en bolsa									
TOTAL ACTIVO		17,696,618		15,343,763	TOTAL PASIVO Y PATRIMONIO		17,696,618		15,343,763
CUENTAS CONTINGENTES Y DE ORDEN									
CUENTAS CONTINGENTES ACREEDORAS POR CONTRA					CUENTAS CONTINGENTES ACREEDORAS				
Derechos en Opciones					Obligaciones en Opciones				
Otras					Otras				
CUENTAS CONTINGENTES DEUDORAS					CUENTAS CONTINGENTES DEUDORAS POR CONTRA				
Derechos en Opciones									
Otras									
CUENTAS DE ORDEN DEUDORAS		84,845,381		74,105,231	CUENTAS DE ORDEN DEUDORAS POR CONTRA		84,845,381		74,105,231
CUENTAS DE ORDEN ACREEDORAS POR CONTRA		466,780,737		385,671,672	CUENTAS DE ORDEN ACREEDORAS		466,780,737		385,671,672
					Capitalización por Revalorización del Patrimonio	2,708,767		2,708,767	
TOTAL CUENTAS CONTINGENTES Y DE ORDEN		551,626,118		459,776,903	TOTAL CUENTAS CONTINGENTES Y DE ORDEN		551,626,118		459,776,903

F.3090-44

JULIO APARICIO SANCHEZ  
Representante Legal

ESTEBAN GARRIGON  
Contador  
T.P. No. 25698-T

LINA MARIA VELASQUEZ ALVAREZ  
Revisor Fiscal  
T. P. No. 61321-T

SOCIEDADES CORREDORAS DE SEGUROS Y REASEGUROS  
ESTADO DE RESULTADOS COMPARATIVO


(En virtud de lo establecido en el Decreto 089 de 2008 los estados financieros fueron aprobados por la Asamblea General de Accionistas)


ENTIDAD 11 10 WILLIS COLOMBIA CORREDORES DE SEGUROS S.A. CIUDAD MEDELLIN  
TIPO CODIGO NOMBRE


(Miles de Pesos)

	PERIODOS COMPRENDIDOS			
	DE 01/01/2007 DDMM/AAAA	A 31/12/2007 DDMM/AAAA	DE 01/01/2006 DDMM/AAAA	A 31/12/2006 DDMM/AAAA
<b>INGRESOS OPERACIONALES</b>		42,518,114		36,936,257
Comisiones - de seguros	42,119,134		36,609,477	
Utilidad en Valoración de Inversiones Negociables en Títulos de Deuda	3,889		8,851	
Utilidad en Valoración de Inversiones Negociables en Títulos Participativos	2,552		11,914	
Utilidad en Valoración de Inversiones para Mantener Hasta el Vencimiento	-		-	
Utilidad en Valoración de Inversiones Disponibles para la Venta en Títulos de Deuda	-		-	
Ganancia Realizada en Inversiones Disponibles para la Venta	-		-	
Utilidad en Valoración por Transferencia Temporal de Valores	-		-	
Reajuste de la Unidad de Valor Real - UVR y Otros Intereses	124,470		109,017	
Otros: (Cambios, utilidad en venta de inversiones y de cartera, dividendos y participaciones, por derivados y otros)	258,069		205,998	
<b>GASTOS OPERACIONALES</b>		29,305,884		26,583,624
Pérdida en Valoración de Inversiones Negociables en Títulos de Deuda	-		-	
Pérdida en Valoración de Inversiones Negociables en Títulos Participativos	-		-	
Pérdida en Valoración de Inversiones para Mantener Hasta el Vencimiento	-		-	
Pérdida en Valoración de Inversiones Disponibles para la Venta en Títulos de Deuda	-		-	
Pérdida Realizada en Inversiones Disponibles para la Venta	-		-	
Pérdida en Valoración por Transferencia Temporal de Valores	-		-	
Intereses, reajuste de la unidad de valor real - UVR, prima amortizada y amortización de descuento	2,436		1,417	
Gastos de personal	16,733,735		15,940,301	
Otros: (Pérdida en venta de inversiones, honorarios, cambios, impuestos, arrendamientos, seguros, por derivados y otros)	12,569,713		10,641,906	
<b>RESULTADO OPERACIONAL ANTES DE PROVISIONES</b>		13,212,230		10,352,633
DEPRECIACIONES Y AMORTIZACIONES				
		330,402		25,108
<b>PROVISIONES</b>				
Inversiones	-		-	
Cartera de créditos	330,402		24,771	
Otras	-		337	
<b>DEPRECIACIONES</b>		71,200		89,312
<b>AMORTIZACIONES</b>		158,839		89,722
<b>RESULTADO OPERACIONAL NETO</b>		12,851,798		10,148,491
<b>INGRESOS NO OPERACIONALES</b>		190,837		167,325
Ingresos no operacionales	190,837		167,325	
<b>GASTOS NO OPERACIONALES</b>		62,271		22,597
Gastos no operacionales	62,271		22,597	
<b>RESULTADO NETO NO OPERACIONAL</b>		128,566		144,728
<b>UTILIDAD (PERDIDA) POR EXPOSICION A LA INFLACION</b>		-		-
<b>UTILIDAD (PERDIDA) ANTES DE IMPUESTO A LA RENTA</b>		12,780,364		10,293,219
<b>IMPUESTO A LA RENTA Y COMPLEMENTARIOS</b>		-4,627,440		-3,844,886
<b>UTILIDAD (PERDIDA) DEL EJERCICIO</b>		8,152,924		6,448,333

F.3000-45

  
JULIO ARCINIEGAS SÁNCHEZ  
Representante Legal

  
CRISTÓBAL CARRIÓN  
Contador  
T. P. No. 25698-T

  
LINA MARÍA VELÁSQUEZ ALVAREZ  
Revisor Fiscal  
T.P. No. 61321-T