



**SOCIEDADES CORREDORAS DE SEGUROS Y REASEGUROS  
ESTADO DE RESULTADOS COMPARATIVO**


(En virtud de lo establecido en el Decreto 089 de 2008 los Estados Financieros fueron aprobados por la Asamblea General de Accionistas)

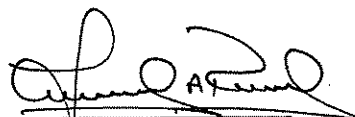
ENTIDAD 11 151 WILLIS CORREDORES DE REASEGUROS S. A. BOGOTA, D. C.  
TIPO CÓDIGO NOMBRE CIUDAD


(Miles de Pesos)

	PERIODOS COMPRENDIDOS			
	DE 01/01/2007 DDMM/AAAA	A 31/12/2007 DDMM/AAAA	DE 01/01/2006 DDMM/AAAA	A 31/12/2006 DDMM/AAAA
<b>INGRESOS OPERACIONALES</b>		<b>3,894,616</b>		<b>2,630,685</b>
Comisiones - de seguros	3,665,850		2,521,254	
Utilidad en Valoración de Inversiones Negociables en Títulos de Deuda	-		-	
Utilidad en Valoración de Inversiones Negociables en Títulos Participativos	-		-	
Utilidad en Valoración de Inversiones para Mantener Hasta el Vencimiento	-		-	
Utilidad en Valoración de Inversiones Disponibles para la Venta en Títulos de Deuda	-		-	
Ganancia Realizada en Inversiones Disponibles para la Venta	-		-	
Utilidad en Valoración por Transferencia Temporal de Valores	-		-	
Reajuste de la Unidad de Valor Real - UVR y Otros Intereses	7,357		7,988	
Otros. [Cambios, utilidad en venta de inversiones y de cartera, dividendos y participaciones, por derivados y otros]	105,673		-	
	115,736		101,443	
<b>GASTOS OPERACIONALES</b>		<b>2,501,807</b>		<b>1,766,110</b>
Pérdida en Valoración de Inversiones Negociables en Títulos de Deuda	-		-	
Pérdida en Valoración de Inversiones Negociables en Títulos Participativos	-		-	
Pérdida en Valoración de Inversiones para Mantener Hasta el Vencimiento	-		-	
Pérdida en Valoración de Inversiones Disponibles para la Venta en Títulos de Deuda	-		-	
Pérdida Realizada en Inversiones Disponibles para la Venta	-		-	
Pérdida en Valoración por Transferencia Temporal de Valores	-		-	
Intereses, reajuste de la unidad de valor real - UVR, prima amortizada y amortización de descuento	1,354		472	
Gastos de personal	1,439,873		1,016,770	
Otros: [Pérdida en venta de inversiones, honorarios, cambios, impuestos, arrendamientos, seguros, por derivados y otros]	1,060,580		748,868	
<b>RESULTADO OPERACIONAL ANTES DE PROVISIONES DEPRECIACIONES Y AMORTIZACIONES</b>		<b>1,392,809</b>		<b>864,576</b>
<b>PROVISIONES</b>		<b>115,802</b>		<b>49,364</b>
Inversiones	-		-	
Cartera de créditos	-		-	
Otras	115,802		49,364	
<b>DEPRECIACIONES</b>		<b>10,450</b>		<b>8,812</b>
<b>AMORTIZACIONES</b>		<b>-</b>		<b>-</b>
<b>RESULTADO OPERACIONAL NETO</b>		<b>1,266,557</b>		<b>806,400</b>
<b>INGRESOS NO OPERACIONALES</b>		<b>45,323</b>		<b>134,889</b>
Ingresos no operacionales	45,323		134,889	
<b>GASTOS NO OPERACIONALES</b>		<b>78,211</b>		<b>270</b>
Gastos no operacionales	78,211		270	
<b>RESULTADO NETO NO OPERACIONAL</b>		<b>(32,888)</b>		<b>134,619</b>
<b>UTILIDAD (PERDIDA) POR EXPOSICION A LA INFLACION</b>		<b>-</b>		<b>-</b>
<b>UTILIDAD (PERDIDA) ANTES DE IMPUESTO A LA RENTA</b>		<b>1,233,669</b>		<b>941,019</b>
<b>IMPUESTO A LA RENTA Y COMPLEMENTARIOS</b>		<b>(441,723)</b>		<b>(340,159)</b>
<b>UTILIDAD (PERDIDA) DEL EJERCICIO</b>		<b>791,946</b>		<b>600,860</b>

F.3000-45

  
ALEJANDRO GREGORY CORREDOR  
REPRESENTANTE LEGAL

  
JOSE ANTONIO ROMERO  
CONTADOR  
T.P.38.006-T

  
SANDRA PAOLA RUBIO RODRIGUEZ  
REVISOR FISCAL - T. P. 92.886-T