

WILLIS COLOMBIA CORREDORES DE SEGUROS S.A.
ANEXO AL BALANCE GENERAL CONSOLIDADO - ACTIVO
A 31 DE DICIEMBRE DE 2008


(En virtud de lo establecido en el Decreto 089 de 2008 los estados financieros fueron aprobados por la Asamblea General de Accionistas)


ENTIDAD 11 10 WILLIS COLOMBIA CORREDORES DE SEGUROS S.A. CIUDAD MEDELLIN
 TIPO CODIGO NOMBRE

ACTIVO	Willis Colombia Corredores de Seguros S.A.	SUBORDINADAS		ELIMINACIONES		ESTADO CONSOLIDADO
		Willis Corredores de Reaseguros S.A.	TOTAL BALANCES	DEBITO	CREDITO	
DISPONIBLE	7,173,566	1,658,665	8,832,230			8,832,230
PACTOS DE REVENTA						
INVERSIONES	7,980	0	7,980			7,980
Inversiones Negociables en Títulos de Deuda	0	0	0			0
Inversiones Negociables en Títulos Participativos	7,980	0	7,980			7,980
Inversiones para Mantener Hasta el Vencimiento	0	0	0			0
Inversiones Disponibles para la Venta en Títulos de Deuda	0	0	0			0
Inversiones Disponibles para la Venta en Títulos Participativos	0	0	0			0
Derechos de Recompra de Inversiones	0	0	0			0
Menos Provisión	0	0	0			0
CARTERA DE CREDITOS	0	0	0			0
Con Garantía Hipotecaria	0	0	0			0
Derechos de Recompra de Cartera	0	0	0			0
Menos: Provisión	0	0	0			0
CUENTAS POR COBRAR	12,747,804	3,580,995	16,328,799			16,328,799
Comisiones, Honorarios, Servicios, Intereses	10,765,135	3,535,536	14,300,671			14,300,671
Otras	2,699,268	422,280	3,121,549			3,121,549
Menos: Provisión	-716,599	-376,822	-1,093,421			-1,093,421
PROPIEDADES Y EQUIPO	129,193	50,179	179,372			179,372
Terrenos, Construcciones en Curso y Edificios	0	0	0			0
Equipo, Muebles y Enseres de Oficina	1,574,277	77,180	1,651,457			1,651,457
Equipo de Computación	1,095,880	14,039	1,109,919			1,109,919
Otros	0	0	0			0
Menos: Depreciación Acumulada	-2,540,963	-41,040	-2,582,003			-2,582,003
Más: Depreciación Diferida	0	0	0			0
Menos: Provisión	0	0	0			0
OTROS ACTIVOS	881,608	290,754	1,172,361			1,172,361
Aportes Permanentes	0	0	0			0
Gastos Anticipados y Cargos Diferidos	760,714	12,251	772,965			772,965
Otros	120,893	278,503	399,396			399,396
Menos: Provisión	0	0	0			0
TOTAL ACTIVO	20,940,151	5,580,592	26,520,742			26,520,742
CUENTAS CONTINGENTES Y DE ORDEN						
CUENTAS CONTINGENTES ACREEDORAS POR CONTRA	0	0	0			0
CUENTAS CONTINGENTES DEUDORAS	0	0	0		0	0
CUENTAS DE ORDEN DEUDORAS	82,435,782	74,132,116	156,567,898	184,691		156,383,207
CUENTAS DE ORDEN ACREEDORAS POR EL CONTRA	490,773,069	62,372,191	553,145,259	159,216	0	552,986,043
TOTAL CUENTAS CONTINGENTES Y DE ORDEN	573,208,851	136,504,307	709,713,157		0	709,369,250

F. 3000-34


 JULIO ARCINIEGAS SÁNCHEZ
 Representante Legal


 CRISTÓBAL CARRION
 Contador
 Tarjeta Profesional. No. 25698-T


 ANDREA CHAVARRO MUÑOZ
 Revisor Fiscal
 Tarjeta Profesional. No. 108.714-T
 (Ver Opinión Adjunta)


WILLIS COLOMBIA CORREDORES DE SEGUROS S.A.
ANEXO AL BALANCE GENERAL CONSOLIDADO - PASIVO Y PATRIMONIO
A 31 DE DICIEMBRE DE 2008


(En virtud de lo establecido en el Decreto 089 de 2008 los estados financieros fueron aprobados por la Asamblea General de Accionistas)


ENTIDAD 11 10 WILLIS COLOMBIA CORREDORES DE SEGUROS S.A. CIUDAD MEDELLIN
 TIPO CODIGO NOMBRE

PASIVO Y PATRIMONIO				ELIMINACIONES		ESTADO COMBINADO
	Willis Colombia Corredores de Seguros S.A.	SUBORDINADAS		DEBITO	CREDITO	
		Willis Corredores de Reaseguros S.A.	TOTAL BALANCES			
PACTOS DE RECOMPRA	0	0	0			0
CUENTAS POR PAGAR ACTIVIDAD ASEGURADORA	0	0	0			0
CREDITOS DE BANCOS Y OTRAS OBLIGACIONES FINANCIERAS	0	0	0			0
CUENTAS POR PAGAR	3,665,858	2,242,667	5,908,526			5,908,526
Comisiones, Honorarios	10,280	7,886	18,166			18,166
Primas Recaudadas por Pagar	110,747	1,025,944	1,136,691			1,136,691
Otras	3,544,831	1,208,837	4,753,669			4,753,669
OTROS PASIVOS	2,090,718	595,793	2,686,511			2,686,511
Obligaciones Laborales Consolidadas	2,090,718	595,793	2,686,511			2,686,511
PASIVOS ESTIMADOS Y PROVISIONES	486,665	69,640	556,305			556,305
Obligaciones Laborales	0	0	0			0
Impuestos	0	0	0			0
Comisiones Causadas Sobre Primas por Recaudar	0	0	0			0
Otras	486,665	69,640	556,305			556,305
INTERESES MINORITARIO					6,003,695	6,003,695
TOTAL PASIVO	6,243,241	2,908,100	9,151,341			15,155,036
PATRIMONIO	14,696,910	2,672,492	17,369,402	6,003,695		11,365,708
CAPITAL SOCIAL	2,995,368	450,000	3,445,368	1,190,303		2,255,065
Número de acciones	1,096,000	4,500	1,100,500			
Valor nominal de cada acción	2,733	100,000	102,733			
RESERVAS	1,536,181	169,476	1,705,657	588,992		1,116,665
Reserva Legal	1,497,684	169,476	1,667,160	575,718		1,091,442
Reservas Estatutarias y Ocasionales	38,497	0	38,497	13,274		25,223
SUPERAVIT O DEFICIT	10,414	0	10,414	3,591		6,823
Prima en Colocación de Acciones	0	0	0	0		0
Valorizaciones	0	0	0	0		0
Revalorización del Patrimonio	10,414	0	10,414	3,591		6,823
Otras	0	0	0	0		0
RESULTADOS DE EJERCICIOS ANTERIORES	0	0	0	0		0
RESULTADOS DEL EJERCICIO	10,154,947	2,053,016	12,207,964	4,220,809		7,987,154
TOTAL PASIVO Y PATRIMONIO	20,940,151	5,580,592	26,520,743	6,003,695	6,003,695	26,520,743
CUENTAS CONTINGENTES Y DE ORDEN						
CUENTAS CONTINGENTES ACREEDORAS	0	0	0			0
CUENTAS CONTINGENTES DEUDORAS POR CONTRA	0	0	0	0		0
CUENTAS DE ORDEN DEUDORAS POR CONTRA	82,435,782	74,132,116	156,567,898	184,691	0	156,383,207
CUENTAS DE ORDEN ACREEDORAS	490,773,069	62,372,191	553,145,260	0	159,216	552,986,043
TOTAL CUENTAS CONTINGENTES Y DE ORDEN	573,208,851	136,504,307	553,145,259	184,691	159,216	709,369,250

F. 3000-35


 JULIO ARGÜINEGAS SÁNCHEZ
 Representante Legal


 BASTOSAL CARRION
 Contador
 Tarjeta Profesional. No. 25698-T


 ANDREA CHAVARRO MUÑOZ
 Revisor Fiscal
 Tarjeta Profesional. No. 108.714-T
 (Ver Opinión Adjunta)

WILLIS COLOMBIA CORREDORES DE SEGUROS S.A.
ANEXO AL ESTADO DE RESULTADOS CONSOLIDADO
A 31 DE DICIEMBRE DE 2008


(En virtud de lo establecido en el Decreto 089 de 2008 los estados financieros fueron aprobados por la Asamblea General de Accionistas)


ENTIDAD 11 10 WILLIS COLOMBIA CORREDORES DE SEGUROS S.A. CIUDAD MEDELLIN
 TIPO CODIGO NOMBRE

INGRESOS, COSTOS Y GASTOS	SUBORDINADAS			ELIMINACIONES		ESTADO
	Willis Colombia	Willis Corredores de	TOTAL	DEBITO	CREDITO	CONSOLIDADO
	Corredores de Seguros S.A.	Reaseguros S.A.	BALANCES			
						(Miles de Posos)
INGRESOS OPERACIONALES	48,180,054	6,575,088	54,755,142			54,595,926
REMUNERACION DE INTERMEDIACION	47,703,599	5,846,272	53,549,871	159,216		53,390,655
UTILIDAD EN VALORACION DE INVERSIONES NEGOCIABLES EN TITULOS DE DEUDA	0	0	0			0
UTILIDAD EN VALORACION DE INVERSIONES NEGOCIABLES EN TITULOS PARTICIPATIVOS	2,275	0	2,275			2,275
UTILIDAD EN VALORACION DE INVERSIONES PARA MANTENER HASTA EL VENCIMIENTO	0	0	0			0
UTILIDAD EN VALORACION DE INVERSIONES DISPONIBLES PARA LA VENTA EN TITULOS DE DEUDA	0	0	0			0
GANANCIA REALIZADA EN INVERSIONES DISPONIBLES PARA LA VENTA	0	0	0			0
UTILIDAD EN VALORACION POR TRANSFERENCIA TEMPORAL DE VALORES	0	0	0			0
REAJUSTE DE LA UNIDAD DE VALOR REAL - UVR Y OTROS INTERESES	241,615	1,534	243,150			243,150
OTROS: (CAMBIOS, UTILIDAD EN VENTA DE INVERSIONES Y DE CARTERA, DIVIDENDOS Y PARTICIPACIONES, POR DERIVADOS Y OTROS)	0	0	0			0
	232,565	727,282	959,846			959,846
GASTOS OPERACIONALES	32,612,691	3,278,827	35,891,518			35,732,302
PÉRDIDA EN VALORACIÓN DE INVERSIONES NEGOCIABLES EN TÍTULOS DE DEUDA	0	0	0			0
PÉRDIDA EN VALORACIÓN DE INVERSIONES NEGOCIABLES EN TÍTULOS PARTICIPATIVOS	0	0	0			0
PÉRDIDA EN VALORACIÓN DE INVERSIONES PARA MANTENER HASTA EL VENCIMIENTO	0	0	0			0
PÉRDIDA EN VALORACIÓN DE INVERSIONES DISPONIBLES PARA LA VENTA EN TÍTULOS DE DEUDA	0	0	0			0
PÉRDIDA REALIZADA EN INVERSIONES DISPONIBLES PARA LA VENTA	0	0	0			0
PÉRDIDA EN VALORACIÓN POR TRANSFERENCIA TEMPORAL DE VALORES	0	0	0			0
INTERESES, REAJUSTE DE LA UNIDAD DE VALOR REAL - UVR, PRIMA AMORTIZADA Y AMORTIZACIÓN DE DESCUENTO	1,757	5,961	7,717			7,717
GASTOS DE PERSONAL	19,168,343	1,767,446	20,935,789			20,935,789
OTROS: (PÉRDIDA EN VENTA DE INVERSIONES, HONORARIOS, CAMBIOS, IMPUESTOS, ARRENDAMIENTOS, SEGUROS, POR DERIVADOS Y OTROS)	13,442,591	1,505,420	14,948,011		159,216	14,788,795
RESULTADO OPERACIONAL ANTES DE PROVISIONES, DEPRECIACIONES Y AMORTIZACIONES	15,567,363	3,296,262	18,863,625			18,863,625
PROVISIONES	149,169	188,933	338,102			338,102
INVERSIONES	0	0	0			0
CARTERA DE CREDITOS	52,465	60,959	113,424			113,424
OTRAS	96,704	127,974	224,678			224,678
DEPRECIACIONES	58,678	11,314	69,992			69,992
AMORTIZACIONES	255,882	0	255,882			255,882
RESULTADO OPERACIONAL NETO	15,103,634	3,096,014	18,199,649			18,199,649
INGRESOS NO OPERACIONALES	526,688	90,945	617,634			617,634
INGRESOS NO OPERACIONALES	526,688	90,945	617,634			617,634
GASTOS NO OPERACIONALES	-40,111	-5,029	-45,140			-45,140
GASTOS NO OPERACIONALES	-40,111	-5,029	-45,140			-45,140
RESULTADO NETO NO OPERACIONAL	486,577	85,916	572,494			572,494
UTILIDAD (PERDIDA) ANTES DE IMPUESTO A LA RENTA	15,590,211	3,181,931	18,772,142			18,772,142
IMPUESTO A LA RENTA Y COMPLEMENTARIOS	-5,435,265	-1,128,914	-6,564,179			-6,564,179
UTILIDAD NETA	10,154,946	2,053,017	12,207,963	159,216	159,216	12,207,964
INTERES MINORITARIO	-3,446,528	-774,281	-4,220,809			-4,220,809
UTILIDAD DEL EJERCICIO	6,708,418	1,278,735	7,987,154			7,987,154

F.3000-37


 JULIO ARCINIEGAS SÁNCHEZ
 Representante Legal


 CRISTÓBAL CARRIÓN
 Contador
 Tarjeta Profesional. No. 25698-T


 ANDREA CHAVARRO MUÑOZ
 Revisor Fiscal
 Tarjeta Profesional. No. 108.714-T
 (Ver Opinión Adjunta)