

**SOCIEDADES CORREDORAS DE SEGUROS Y REASEGUROS
ESTADO DE RESULTADOS COMPARATIVO**


(En virtud de lo establecido en el decreto 089 de 2008 los estados financieros fueron aprobados por la Asamblea General de Accionistas)


ENTIDAD 11 151 WILLIS CORREDORES DE REASEGUROS S. A. CIUDAD BOGOTA, D. C.
TIPO CODIGO NOMBRE


(Miles de Pesos)

	PERIODOS COMPRENDIDOS			
	DE 01 / 01 / 2008 DD/MM/AAAA	A 31 / 12 / 2008 DD/MM/AAAA	DE 01 / 01 / 2007 DD/MM/AAAA	A 31 / 12 / 2007 DD/MM/AAAA
INGRESOS OPERACIONALES		6,575,089		3,894,616
Comisiones - de seguros	5,846,272		3,665,850	
Utilidad en Valoración de Inversiones Negociables en Títulos de Deuda	-		-	
Utilidad en Valoración de Inversiones Negociables en Títulos Participativos	-		-	
Utilidad en Valoración de Inversiones para Mantener Hasta el Vencimiento	-		-	
Utilidad en Valoración de Inversiones Disponibles para la Venta en Títulos de Deuda	-		-	
Ganancia Realizada en Inversiones Disponibles para la Venta	-		-	
Utilidad en Valoración por Transferencia Temporal de Valores	-		-	
Reajuste de la Unidad de Valor Real - UVR y Otros Intereses	1,535		7,357	
Otros: [Cambios, utilidad en venta de inversiones y de cartera, dividendos y participaciones, por derivados y otros]	727,282		221,409	
GASTOS OPERACIONALES		3,278,827		2,501,807
Pérdida en Valoración de Inversiones Negociables en Títulos de Deuda	-		-	
Pérdida en Valoración de Inversiones Negociables en Títulos Participativos	-		-	
Pérdida en Valoración de Inversiones para Mantener Hasta el Vencimiento	-		-	
Pérdida en Valoración de Inversiones Disponibles para la Venta en Títulos de Deuda	-		-	
Pérdida Realizada en Inversiones Disponibles para la Venta	-		-	
Pérdida en Valoración por Transferencia Temporal de Valores	-		-	
Intereses, reajuste de la unidad de valor real - UVR, prima amortizada y amortización de descuento	5,961		1,354	
Gastos de personal	1,767,446		1,439,873	
Otros: [Pérdida en venta de inversiones, honorarios, cambios, impuestos, arrendamientos, seguros, por derivados y otros]	1,505,420		1,060,580	
RESULTADO OPERACIONAL ANTES DE PROVISIONES DEPRECIACIONES Y AMORTIZACIONES		3,296,262		1,392,809
PROVISIONES		188,933		115,802
Inversiones	-		-	
Cartera de créditos	-		-	
Otras	188,933		115,802	
DEPRECIACIONES		11,314		10,450
AMORTIZACIONES		-		-
RESULTADO OPERACIONAL NETO		3,096,015		1,266,557
INGRESOS NO OPERACIONALES		90,945		45,323
Ingresos no operacionales	90,945		45,323	
GASTOS NO OPERACIONALES		5,029		78,211
Gastos no operacionales	5,029		78,211	
RESULTADO NETO NO OPERACIONAL		85,916		-32,888
UTILIDAD (PERDIDA) POR EXPOSICION A LA INFLACION		-		-
UTILIDAD (PERDIDA) ANTES DE IMPUESTO A LA RENTA		3,181,931		1,233,669
IMPUESTO A LA RENTA Y COMPLEMENTARIOS		-1,128,915		-441,723
UTILIDAD (PERDIDA) DEL EJERCICIO		2,053,016		791,946

F.3000-45


ALEJANDRO GREGORY CORREDOR
Representante Legal


JOSE ANTONIO ROMERO G.
Contador
Tarjeta Profesional. No. 38006-T


SANDRA PAOLA RÚBIO RODRIGUEZ
Revisor Fiscal
Tarjeta Profesional. No. 92866-T
(Ver Oninión Adiunta)